Klimatogramy 2022/2023

Lokality ÚKZÚZ

Čáslav
Dobřichovice
Hradec n. Svitavou
Chrlice
Chrastava
Jaroměřice n. Rokytnou
Lednice
Lípa
Lysice
Oblekovice
Přerov nad Labem
Pusté Jakartice
Staňkov
Uherský Ostroh
Věrovany
Vysoká

Ostatní lokality

Branišovice
Domanínek
Horažďovice
Hrubčice
Chlumec n. Cidlinou
Kroměříž
Krásné Údolí
Kujavy
Lužany
Nechanice
Ruzyně
Soběkury
Stupice
Šumperk
Trutnov
Úhřetice
Veselíčko
Uhříněves
Žabčice
Zvíkov

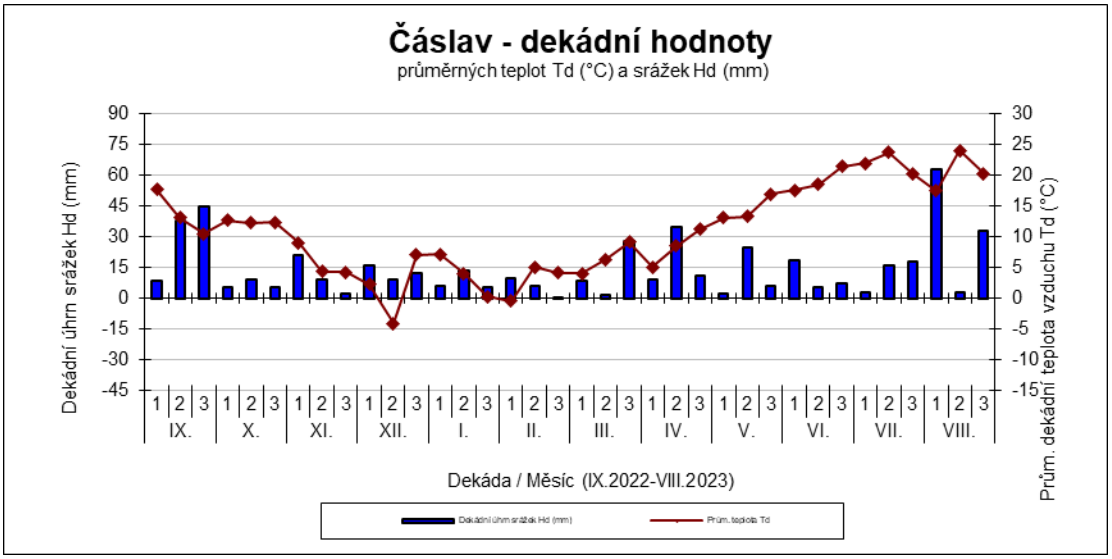
Čáslav - dekádní hodnoty
průměrných teplot Td (°C) a srážek Hd (mm)
Dekádní úhrn srážek Hd (mm)
Prům. dekádní teplota vzduchu Td (°C)
Dekáda / Měsíc (IX.2022-VIII.2023)
IX. X. XI. XII. I. II. III. IV. V. VI. VII. VIII.

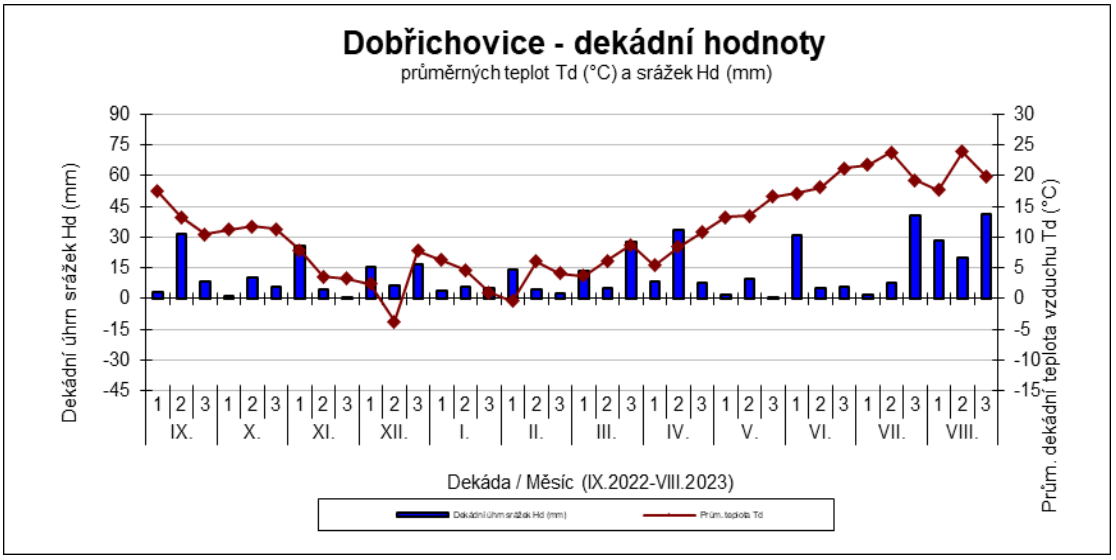
Dobřichovice - dekádní hodnoty
průměrných teplot Td (°C) a srážek Hd (mm)
Dekádní úhrn srážek Hd (mm)
Prům. dekádní teplota vzduchu Td (°C)
Dekáda / Měsíc (IX.2022-VIII.2023)
IX. X. XI. XII. I. II. III. IV. V. VI. VII. VIII.

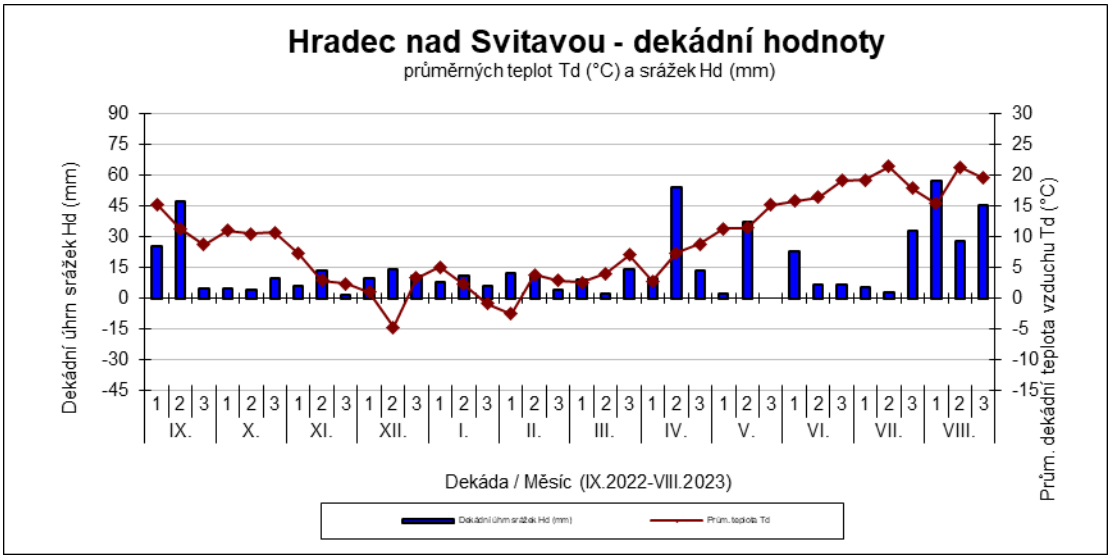
Hradec nad Svitavou - dekádní hodnoty
průměrných teplot Td (°C) a srážek Hd (mm)
Dekádní úhrn srážek Hd (mm)
Prům. dekádní teplota vzduchu Td (°C)
Dekáda / Měsíc (IX.2022-VIII.2023)
IX. X. XI. XII. I. II. III. IV. V. VI. VII. VIII.

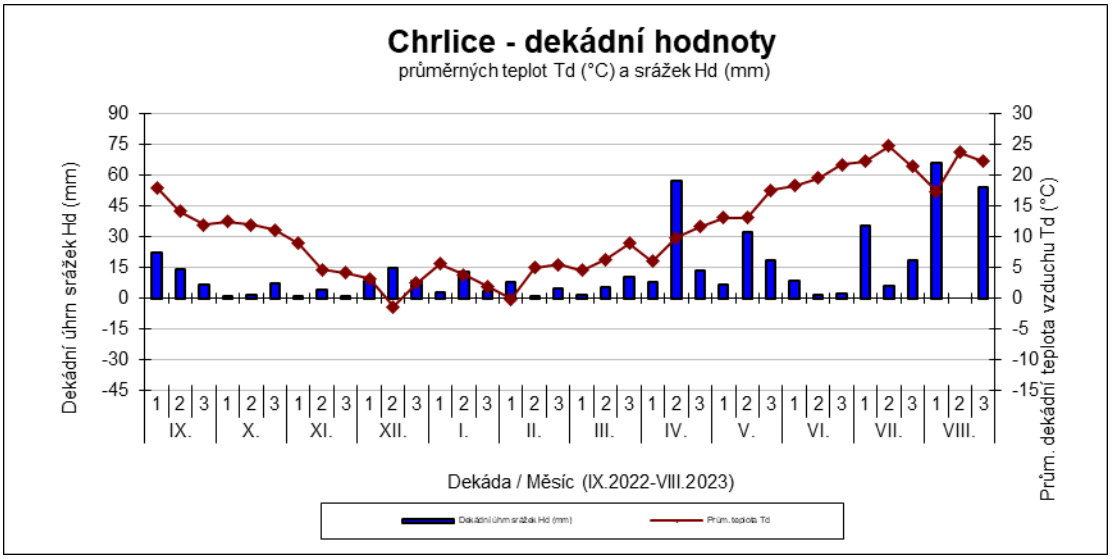
Chrlice - dekádní hodnoty
průměrných teplot Td (°C) a srážek Hd (mm)
Dekádní úhrn srážek Hd (mm)
Prům. dekádní teplota vzduchu Td (°C)
90 75 60 45 30 15 0 -15 -30 -45
30 25 20 15 10 5 0 -5 -10 -15
1 2 3 1 2 3 1 2 3 1 2 3 1 2 3 1 2 3 1 2 3 1 2 3 1 2 3 1 2 3 1 2 3 1 2 3
IX. X. XI. XII. I. II. III. IV. V. VI. VII. VIII.
Dekáda / Měsíc (IX.2022-VIII.2023)
Dekádní úhrn srážek Hd (mm)
Prům. teplota Td

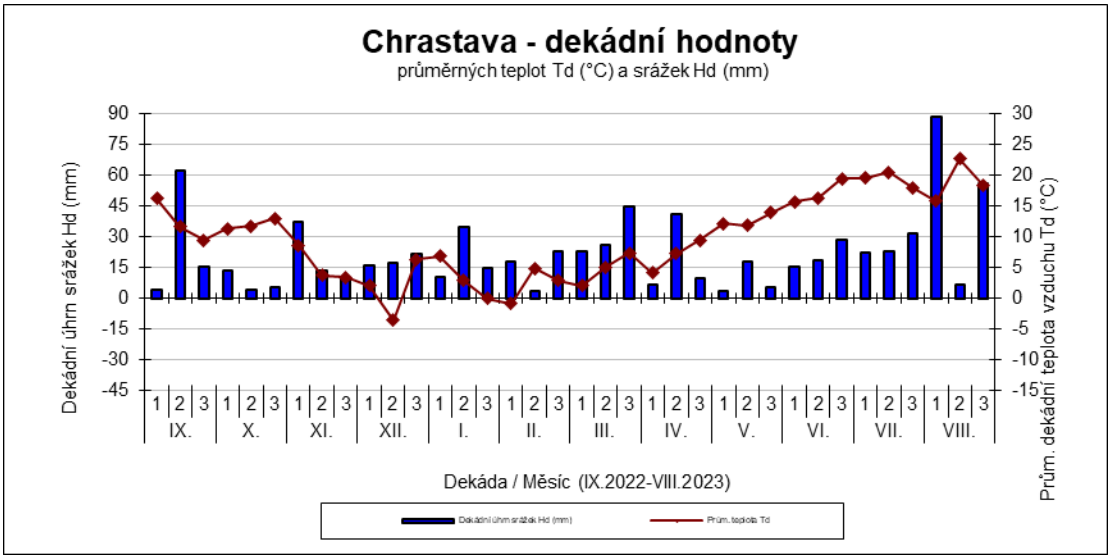
Chrastava - dekádní hodnoty
průměrných teplot Td (°C) a srážek Hd (mm)
Dekádní úhrn srážek Hd (mm)
Prům. dekádní teplota vzduchu Td (°C)
90 75 60 45 30 15 0 -15 -30 -45
30 25 20 15 10 5 0 -5 -10 -15
1 2 3 1 2 3 1 2 3 1 2 3 1 2 3 1 2 3 1 2 3 1 2 3 1 2 3 1 2 3 1 2 3 1 2 3
IX. X. XI. XII. I. II. III. IV. V. VI. VII. VIII.
Dekáda / Měsíc (IX.2022-VIII.2023)
Dekádní úhrn srážek Hd (mm)
Prům. teplota Td

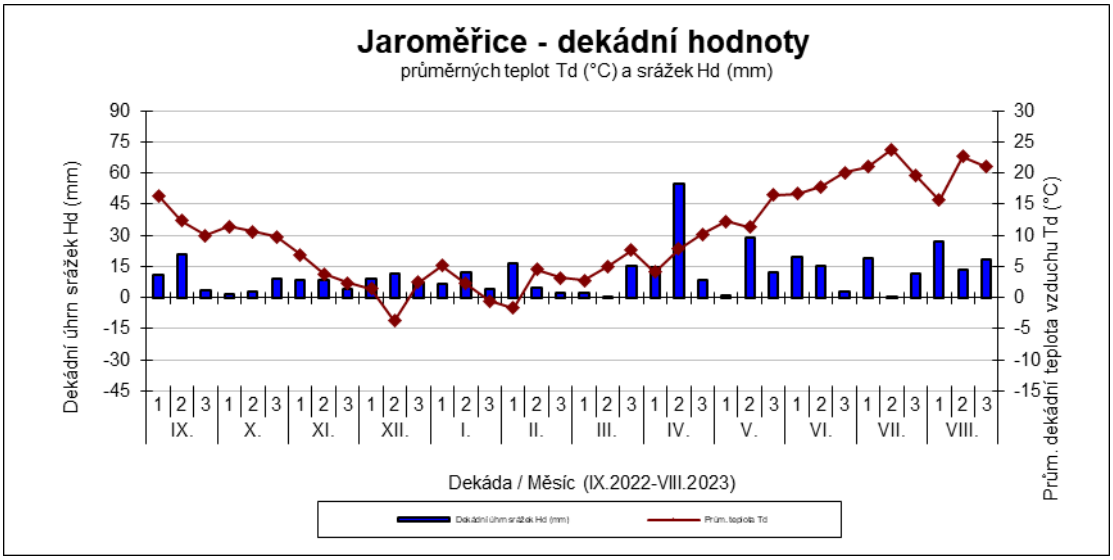
Jaroměřice - dekádní hodnoty
průměrných teplot Td (°C) a srážek Hd (mm)
Dekádní úhrn srážek Hd (mm)
Prům. dekádní teplota vzduchu Td (°C)
90 75 60 45 30 15 0 -15 -30 -45
30 25 20 15 10 5 0 -5 -10 -15
1 2 3 1 2 3 1 2 3 1 2 3 1 2 3 1 2 3 1 2 3 1 2 3 1 2 3 1 2 3 1 2 3 1 2 3
IX. X. XI. XII. I. II. III. IV. V. VI. VII. VIII.
Dekáda / Měsíc (IX.2022-VIII.2023)
Dekádní úhrn srážek Hd (mm)
Prům. teplota Td

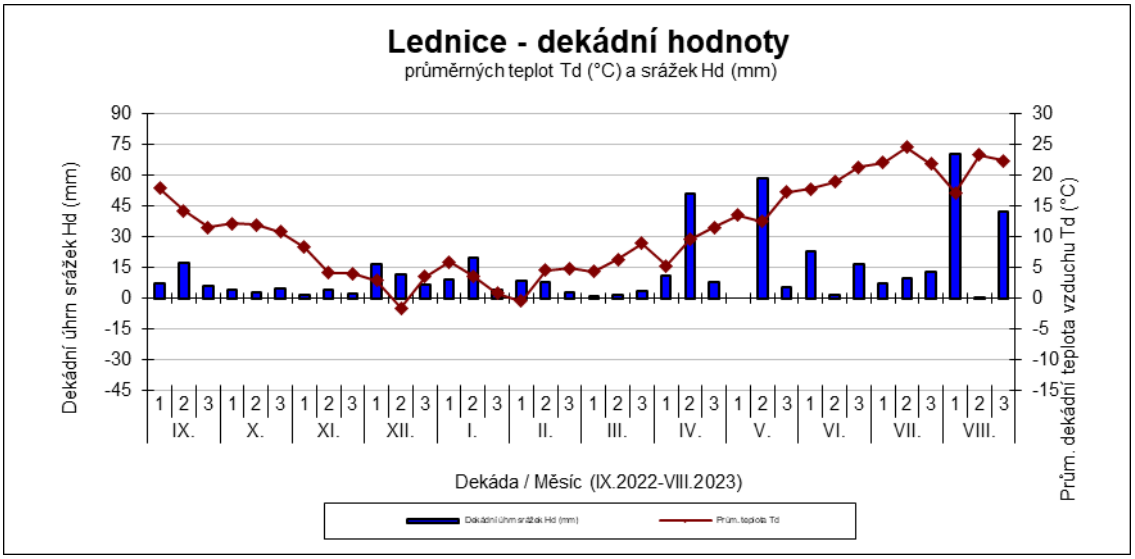
Lednice - dekádní hodnoty
průměrných teplot Td (°C) a srážek Hd (mm)
Dekádní úhrn srážek Hd (mm)
Prům. dekádní teplota vzduchu Td (°C)
90 75 60 45 30 15 0 -15 -30 -45
30 25 20 15 10 5 0 -5 -10 -15
1 2 3 1 2 3 1 2 3 1 2 3 1 2 3 1 2 3 1 2 3 1 2 3 1 2 3 1 2 3 1 2 3 1 2 3
IX. X. XI. XII. I. II. III. IV. V. VI. VII. VIII.
Dekáda / Měsíc (IX.2022-VIII.2023)
Dekádní úhrn srážek Hd (mm)
Prům. teplota Td

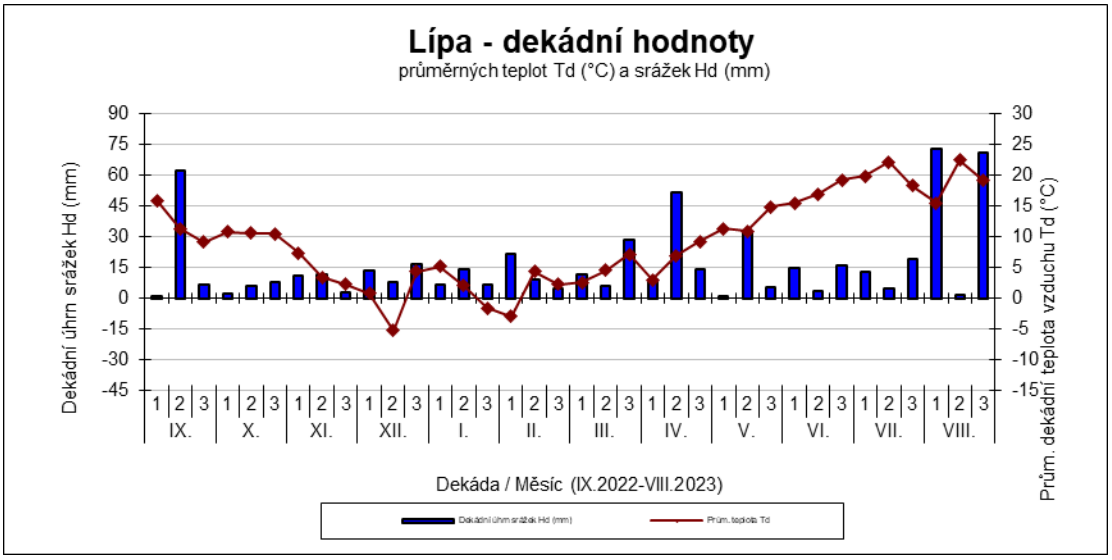
Lípa - dekádní hodnoty
průměrných teplot Td (°C) a srážek Hd (mm)
Dekádní úhrn srážek Hd (mm)
Prům. dekádní teplota vzduchu Td (°C)
90 75 60 45 30 15 0 -15 -30 -45
30 25 20 15 10 5 0 -5 -10 -15
1 2 3 1 2 3 1 2 3 1 2 3 1 2 3 1 2 3 1 2 3 1 2 3 1 2 3 1 2 3 1 2 3 1 2 3
IX. X. XI. XII. I. II. III. IV. V. VI. VII. VIII.
Dekáda / Měsíc (IX.2022-VIII.2023)
Dekádní úhrn srážek Hd (mm)
Prům. teplota Td

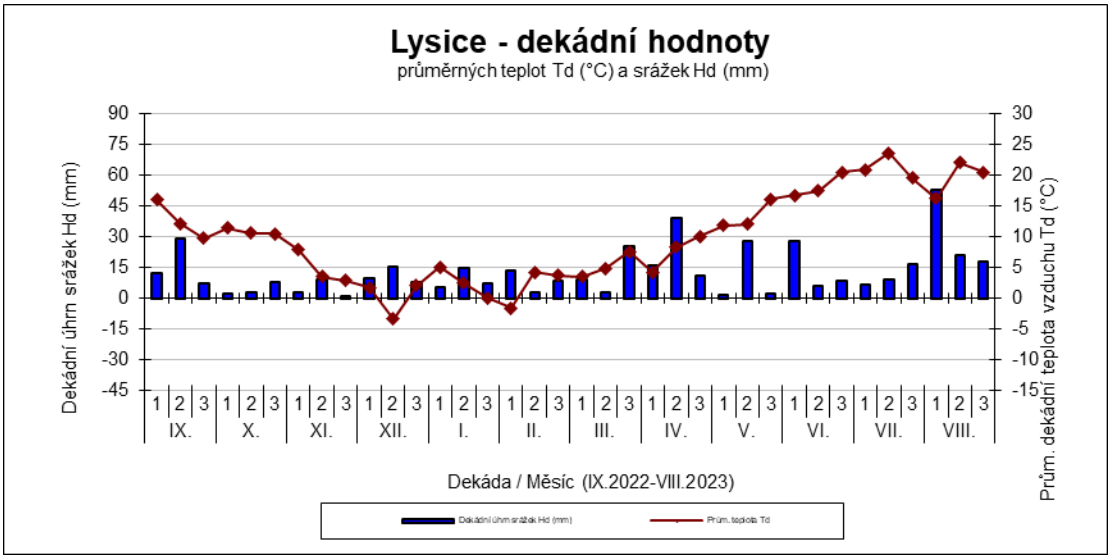
Lysice - dekádní hodnoty
průměrných teplot Td (°C) a srážek Hd (mm)
Dekádní úhrn srážek Hd (mm)
Prům. dekádní teplota vzduchu Td (°C)
90 75 60 45 30 15 0 -15 -30 -45
30 25 20 15 10 5 0 -5 -10 -15
1 2 3 1 2 3 1 2 3 1 2 3 1 2 3 1 2 3 1 2 3 1 2 3 1 2 3 1 2 3 1 2 3 1 2 3
IX. X. XI. XII. I. II. III. IV. V. VI. VII. VIII.
Dekáda / Měsíc (IX.2022-VIII.2023)
Dekádní úhrn srážek Hd (mm)
Prům. teplota Td


Oblekovice - dekádní hodnoty
průměrných teplot Td (°C) a srážek Hd (mm)
Dekádní úhrn srážek Hd (mm)
Prům. dekádní teplota vzduchu Td (°C)
90 75 60 45 30 15 0 -15 -30 -45
30 25 20 15 10 5 0 -5 -10 -15
1 2 3 1 2 3 1 2 3 1 2 3 1 2 3 1 2 3 1 2 3 1 2 3 1 2 3 1 2 3 1 2 3 1 2 3
IX. X. XI. XII. I. II. III. IV. V. VI. VII. VIII.
Dekáda / Měsíc (IX.2022-VIII.2023)
Dekádní úhrn srážek Hd (mm)
Prům. teplota Td

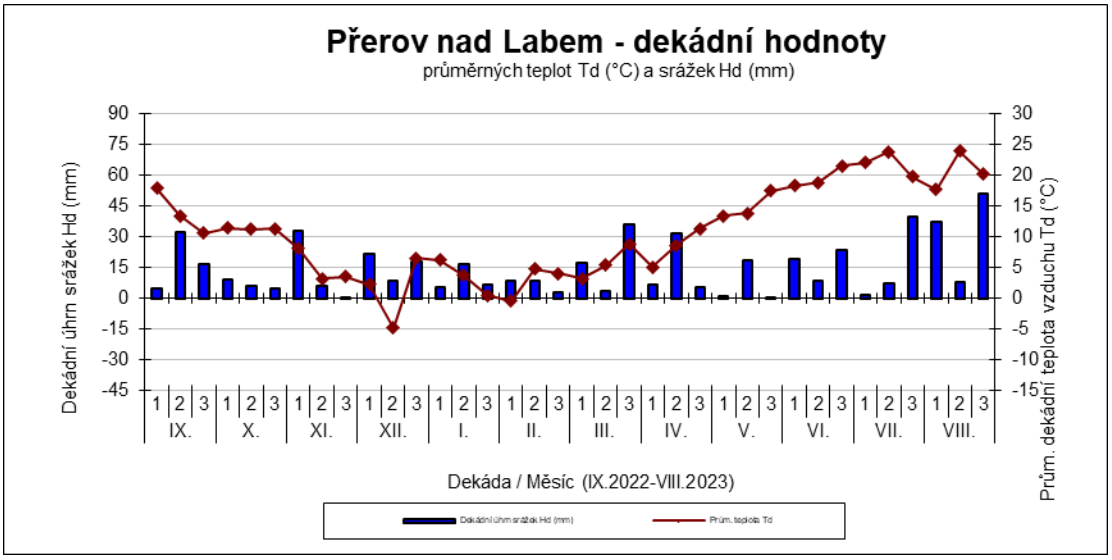
Přerov nad Labem - dekádní hodnoty
průměrných teplot Td (°C) a srážek Hd (mm)
Dekádní úhrn srážek Hd (mm)
Prům. dekádní teplota vzduchu Td (°C)
90 75 60 45 30 15 0 -15 -30 -45
30 25 20 15 10 5 0 -5 -10 -15
1 2 3 1 2 3 1 2 3 1 2 3 1 2 3 1 2 3 1 2 3 1 2 3 1 2 3 1 2 3 1 2 3 1 2 3
IX. X. XI. XII. I. II. III. IV. V. VI. VII. VIII.
Dekáda / Měsíc (IX.2022-VIII.2023)
Dekádní úhrn srážek Hd (mm)
Prům. teplota Td

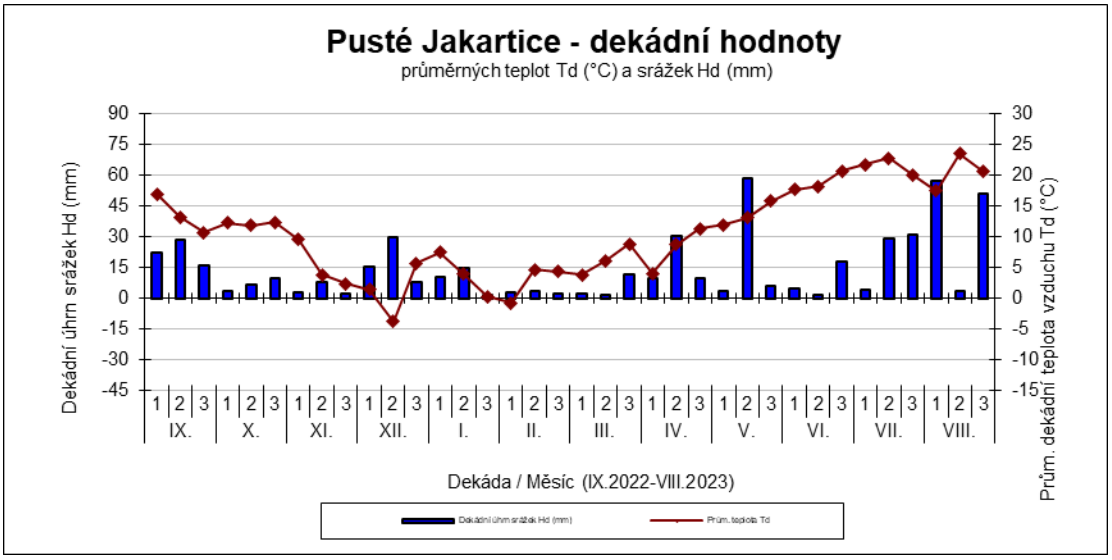
Pusté Jakartice - dekádní hodnoty
průměrných teplot Td (°C) a srážek Hd (mm)
Dekádní úhrn srážek Hd (mm)
Prům. dekádní teplota vzduchu Td (°C)
90 75 60 45 30 15 0 -15 -30 -45
30 25 20 15 10 5 0 -5 -10 -15
1 2 3 1 2 3 1 2 3 1 2 3 1 2 3 1 2 3 1 2 3 1 2 3 1 2 3 1 2 3 1 2 3 1 2 3
IX. X. XI. XII. I. II. III. IV. V. VI. VII. VIII.
Dekáda / Měsíc (IX.2022-VIII.2023)
Dekádní úhrn srážek Hd (mm)
Prům. teplota Td


Staňkov - dekádní hodnoty
průměrných teplot Td (°C) a srážek Hd (mm)
Dekádní úhrn srážek Hd (mm)
Prům. dekádní teplota vzduchu Td (°C)
90 75 60 45 30 15 0 -15 -30 -45
30 25 20 15 10 5 0 -5 -10 -15
1 2 3 1 2 3 1 2 3 1 2 3 1 2 3 1 2 3 1 2 3 1 2 3 1 2 3 1 2 3 1 2 3 1 2 3
IX. X. XI. XII. I. II. III. IV. V. VI. VII. VIII.
Dekáda / Měsíc (IX.2022-VIII.2023)
Dekádní úhrn srážek Hd (mm)
Prům. teplota Td

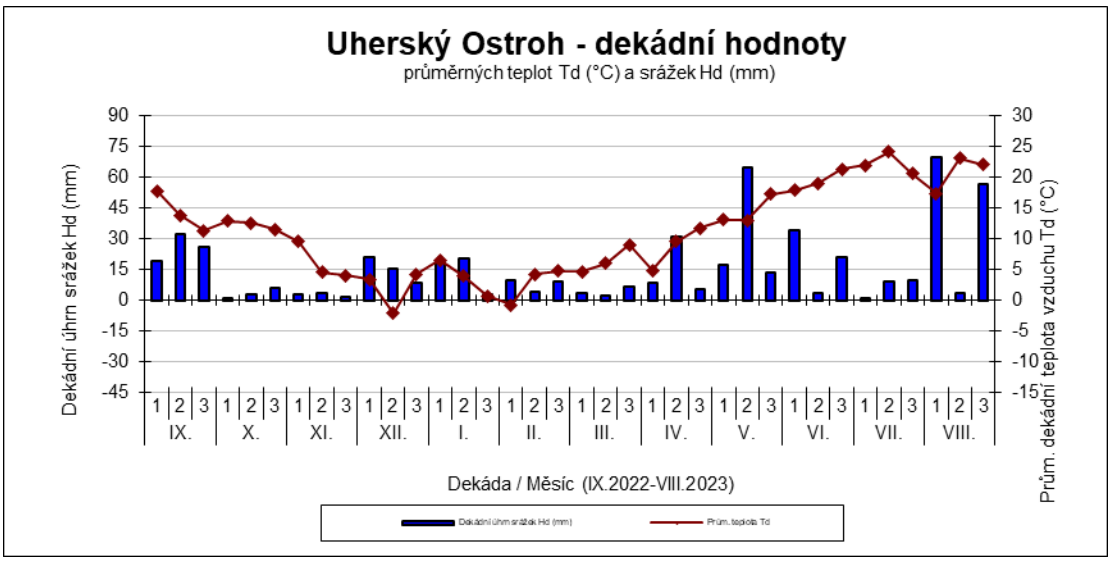
Uherský Ostroh - dekádní hodnoty
průměrných teplot Td (°C) a srážek Hd (mm)
Dekádní úhrn srážek Hd (mm)
Prům. dekádní teplota vzduchu Td (°C)
90 75 60 45 30 15 0 -15 -30 -45
30 25 20 15 10 5 0 -5 -10 -15
1 2 3 1 2 3 1 2 3 1 2 3 1 2 3 1 2 3 1 2 3 1 2 3 1 2 3 1 2 3 1 2 3 1 2 3
IX. X. XI. XII. I. II. III. IV. V. VI. VII. VIII.
Dekáda / Měsíc (IX.2022-VIII.2023)
Dekádní úhrn srážek Hd (mm)
Prům. teplota Td

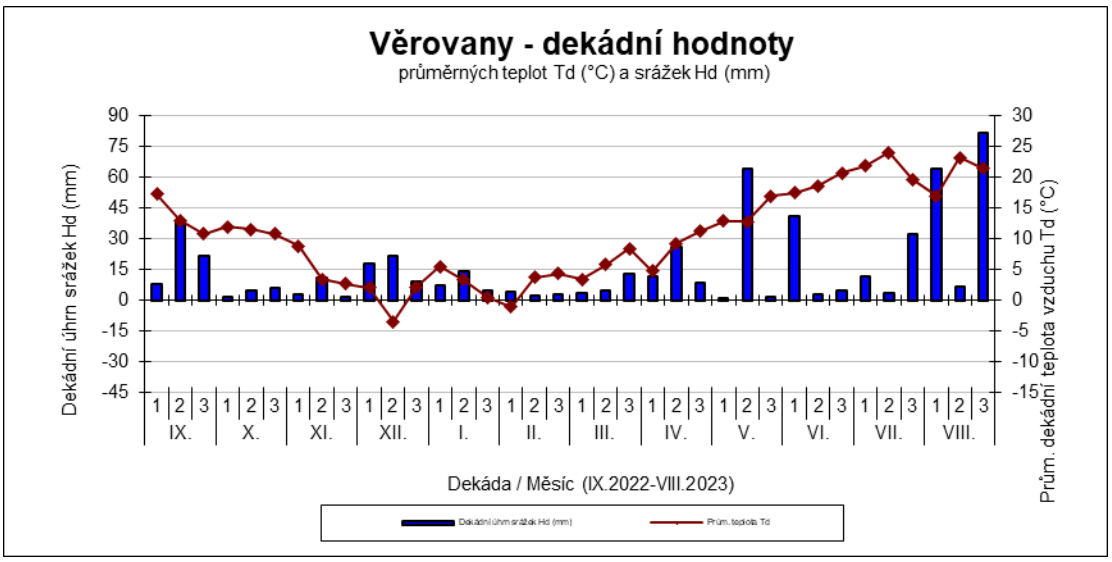
Věrovany - dekádní hodnoty
průměrných teplot Td (°C) a srážek Hd (mm)
Dekádní úhrn srážek Hd (mm)
Prům. dekádní teplota vzduchu Td (°C)
90 75 60 45 30 15 0 -15 -30 -45
30 25 20 15 10 5 0 -5 -10 -15
1 2 3 1 2 3 1 2 3 1 2 3 1 2 3 1 2 3 1 2 3 1 2 3 1 2 3 1 2 3 1 2 3 1 2 3
IX. X. XI. XII. I. II. III. IV. V. VI. VII. VIII.
Dekáda / Měsíc (IX.2022-VIII.2023)
Dekádní úhrn srážek Hd (mm)
Prům. teplota Td

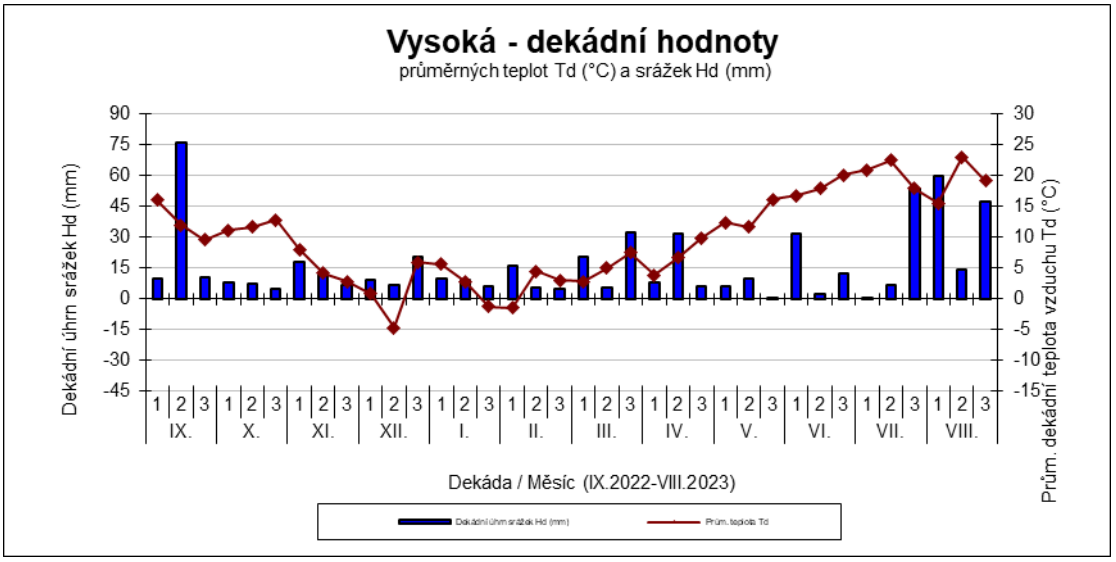
Vysoká - dekádní hodnoty
průměrných teplot Td (°C) a srážek Hd (mm)
Dekádní úhrn srážek Hd (mm)
Prům. dekádní teplota vzduchu Td (°C)
90 75 60 45 30 15 0 -15 -30 -45
30 25 20 15 10 5 0 -5 -10 -15
1 2 3 1 2 3 1 2 3 1 2 3 1 2 3 1 2 3 1 2 3 1 2 3 1 2 3 1 2 3 1 2 3 1 2 3
IX. X. XI. XII. I. II. III. IV. V. VI. VII. VIII.
Dekáda / Měsíc (IX.2022-VIII.2023)
Dekádní úhrn srážek Hd (mm)
Prům. teplota Td

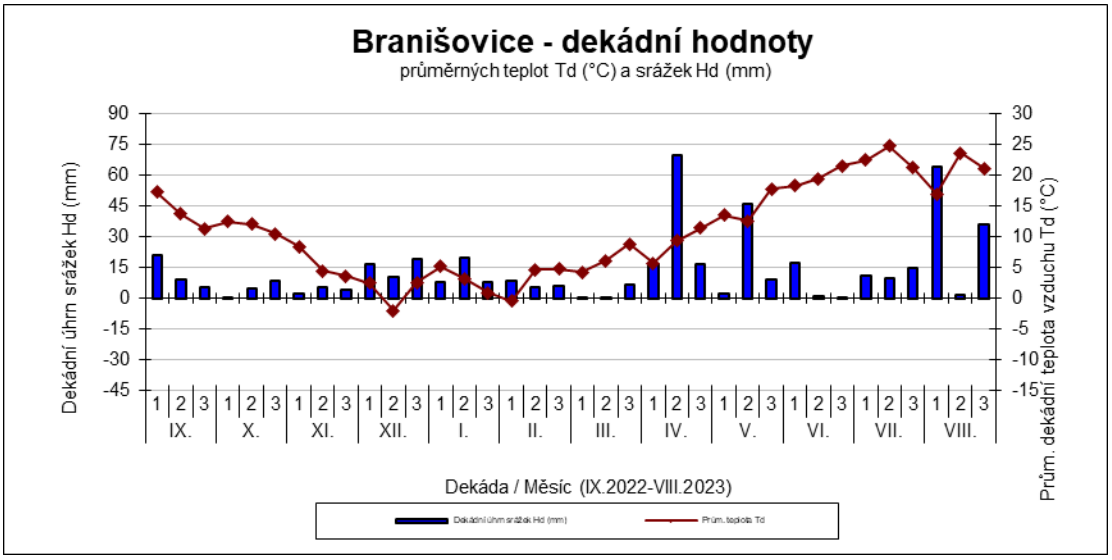
Branišovice - dekádní hodnoty
průměrných teplot Td (°C) a srážek Hd (mm)
Dekádní úhrn srážek Hd (mm)
Prům. dekádní teplota vzduchu Td (°C)
90 75 60 45 30 15 0 -15 -30 -45
30 25 20 15 10 5 0 -5 -10 -15
1 2 3 1 2 3 1 2 3 1 2 3 1 2 3 1 2 3 1 2 3 1 2 3 1 2 3 1 2 3 1 2 3 1 2 3
IX. X. XI. XII. I. II. III. IV. V. VI. VII. VIII.
Dekáda / Měsíc (IX.2022-VIII.2023)
Dekádní úhrn srážek Hd (mm)
Prům. teplota Td

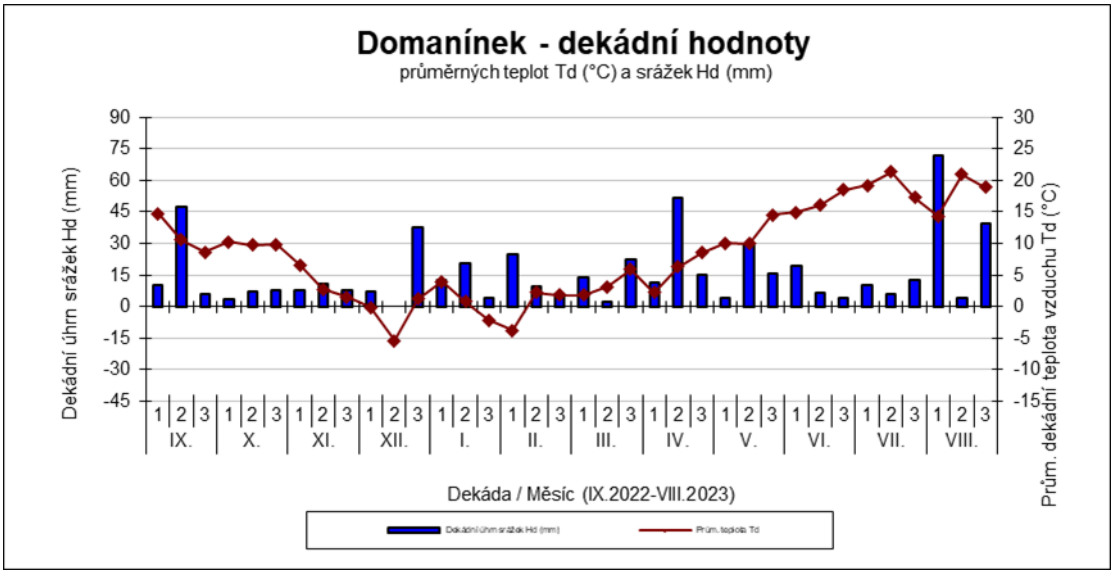
Domanínek - dekádní hodnoty
průměrných teplot Td (°C) a srážek Hd (mm)
Dekádní úhrn srážek Hd (mm)
Prům. dekádní teplota vzduchu Td (°C)
90 75 60 45 30 15 0 -15 -30 -45
30 25 20 15 10 5 0 -5 -10 -15
1 2 3 1 2 3 1 2 3 1 2 3 1 2 3 1 2 3 1 2 3 1 2 3 1 2 3 1 2 3 1 2 3 1 2 3
IX. X. XI. XII. I. II. III. IV. V. VI. VII. VIII.
Dekáda / Měsíc (IX.2022-VIII.2023)
Dekádní úhrn srážek Hd (mm)
Prům. teplota Td

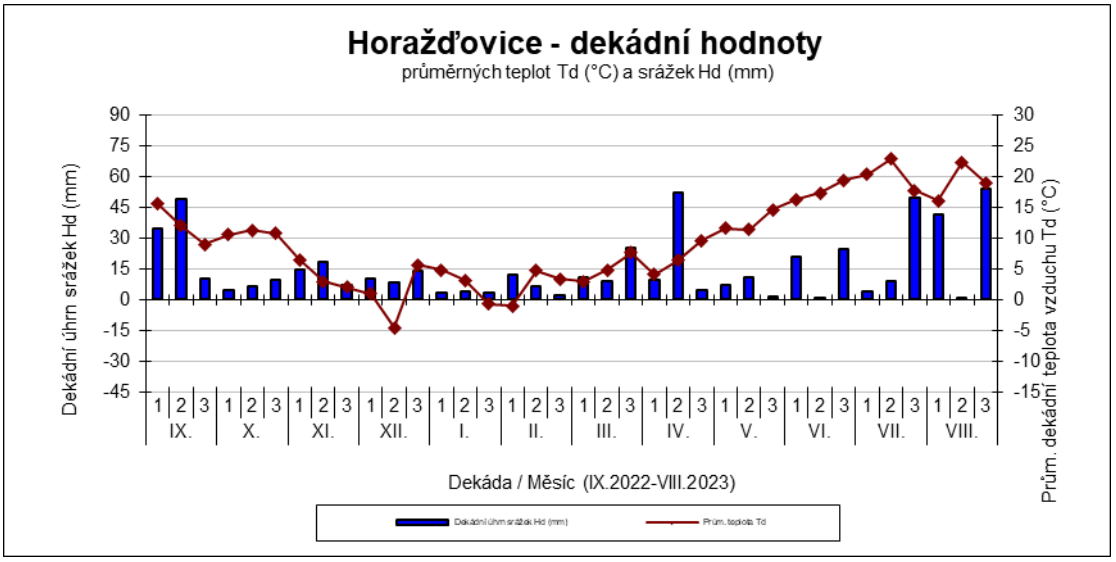
Horažďovice - dekádní hodnoty
průměrných teplot Td (°C) a srážek Hd (mm)
Dekádní úhrn srážek Hd (mm)
Prům. dekádní teplota vzduchu Td (°C)
Dekáda / Měsíc (IX.2022-VIII.2023)
IX. X. XI. XII. I. II. III. IV. V. VI. VII. VIII.

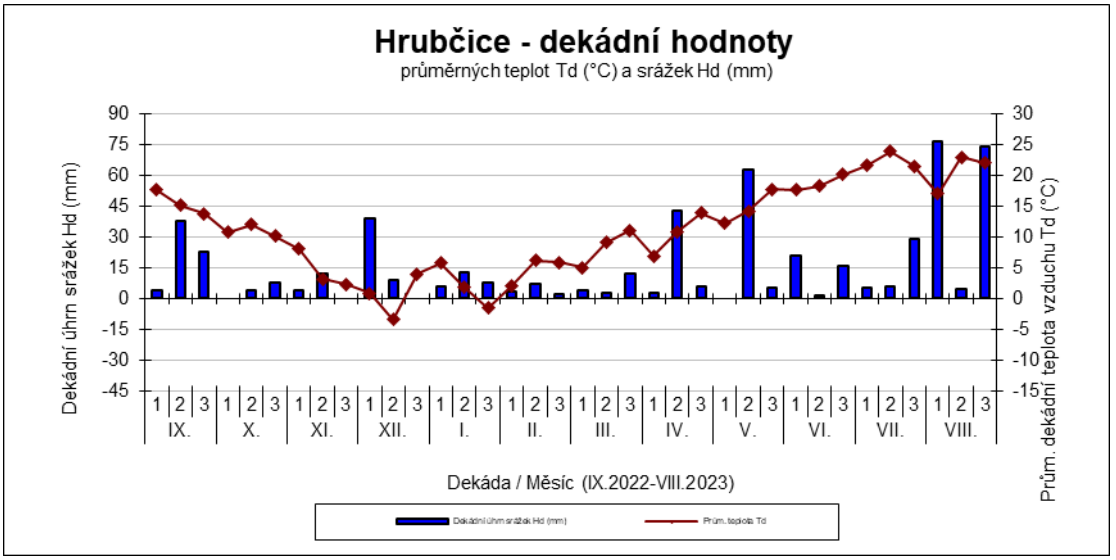
Hrubčice - dekádní hodnoty
průměrných teplot Td (°C) a srážek Hd (mm)
Dekádní úhrn srážek Hd (mm)
Prům. dekádní teplota vzduchu Td (°C)
Dekáda / Měsíc (IX.2022-VIII.2023)
IX. X. XI. XII. I. II. III. IV. V. VI. VII. VIII.

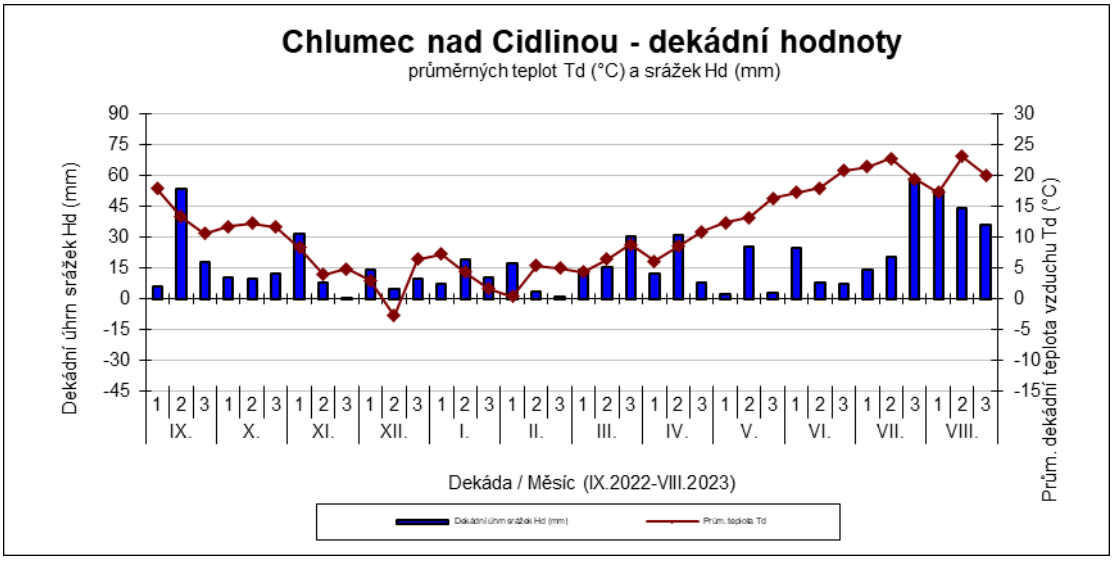
Chlumec nad Cidlinou - dekádní hodnoty
průměrných teplot Td (°C) a srážek Hd (mm)
Dekádní úhrn srážek Hd (mm)
Prům. dekádní teplota vzduchu Td (°C)
Dekáda / Měsíc (IX.2022-VIII.2023)
IX. X. XI. XII. I. II. III. IV. V. VI. VII. VIII.

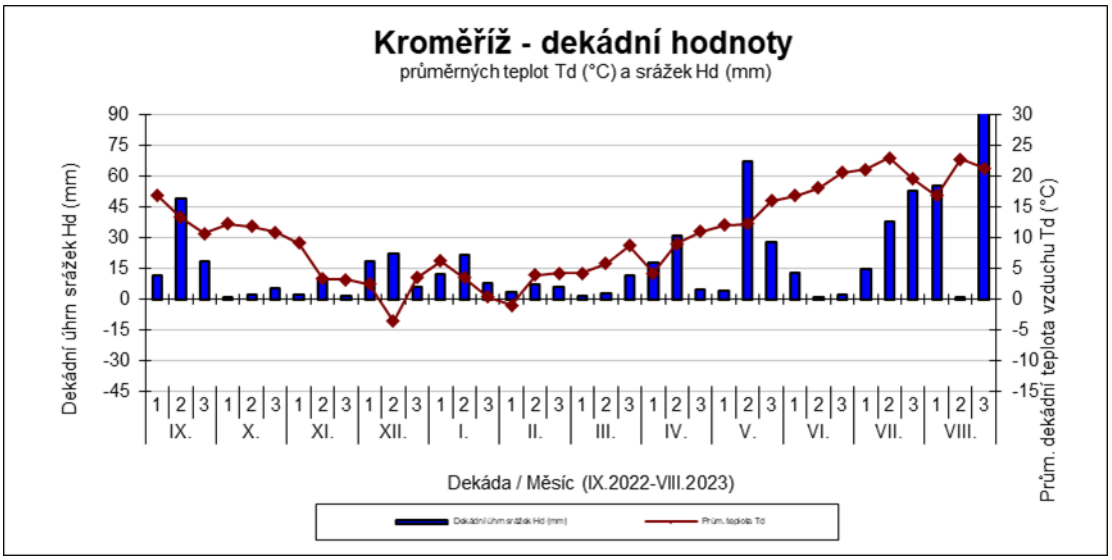
Kroměříž - dekádní hodnoty
průměrných teplot Td (°C) a srážek Hd (mm)
Dekádní úhrn srážek Hd (mm)
Prům. dekádní teplota vzduchu Td (°C)
90 75 60 45 30 15 0 -15 -30 -45
30 25 20 15 10 5 0 -5 -10 -15
1 2 3 1 2 3 1 2 3 1 2 3 1 2 3 1 2 3 1 2 3 1 2 3 1 2 3 1 2 3 1 2 3 1 2 3
IX. X. XI. XII. I. II. III. IV. V. VI. VII. VIII.
Dekáda / Měsíc (IX.2022-VIII.2023)
Dekádní úhrn srážek Hd (mm)
Prům. teplota Td

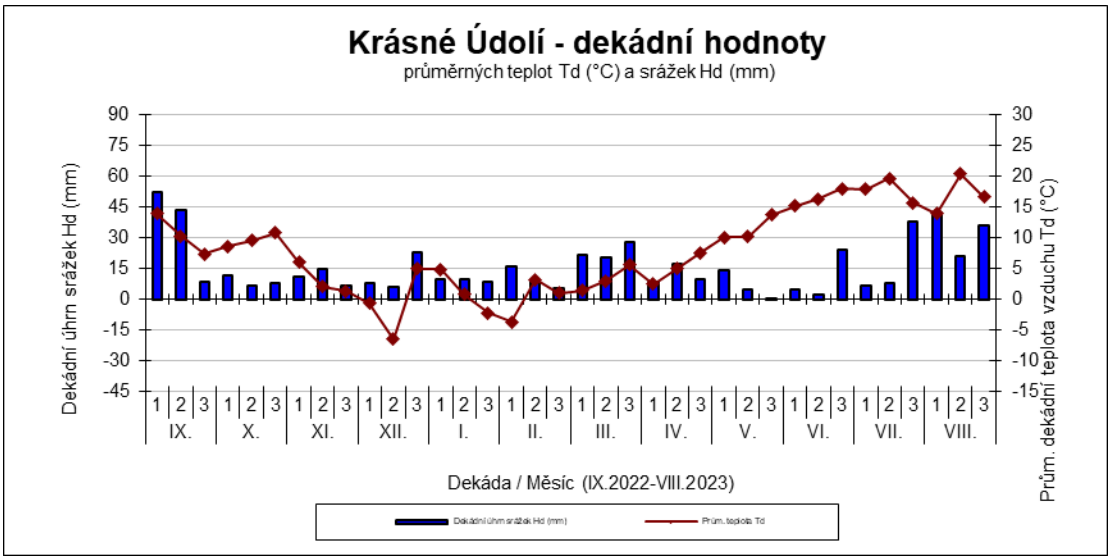
Krásné Údolí - dekádní hodnoty
průměrných teplot Td (°C) a srážek Hd (mm)
Dekádní úhrn srážek Hd (mm)
Prům. dekádní teplota vzduchu Td (°C)
90 75 60 45 30 15 0 -15 -30 -45
30 25 20 15 10 5 0 -5 -10 -15
1 2 3 1 2 3 1 2 3 1 2 3 1 2 3 1 2 3 1 2 3 1 2 3 1 2 3 1 2 3 1 2 3 1 2 3
IX. X. XI. XII. I. II. III. IV. V. VI. VII. VIII.
Dekáda / Měsíc (IX.2022-VIII.2023)
Dekádní úhrn srážek Hd (mm)
Prům. teplota Td

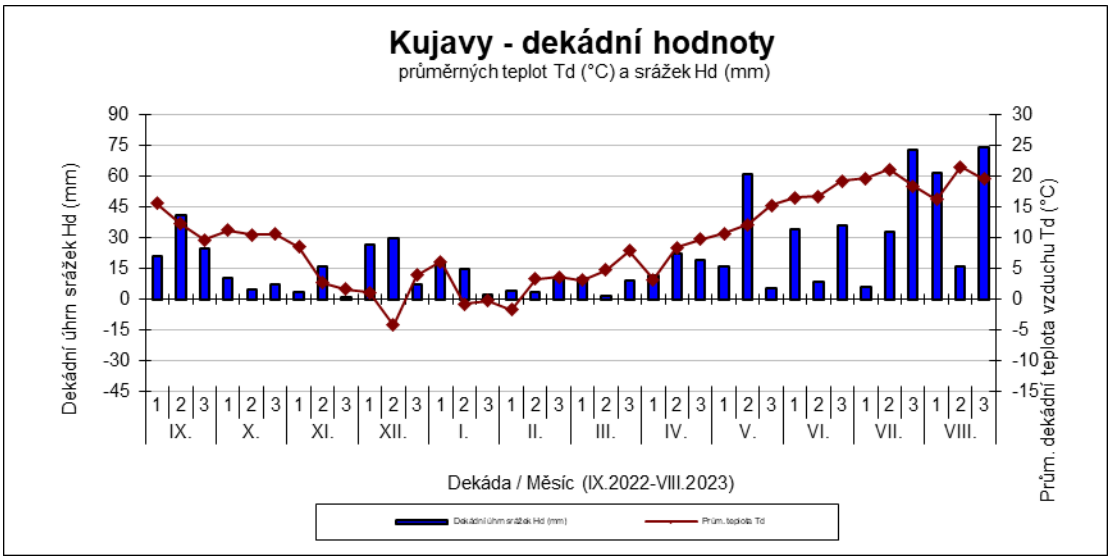
Kujavy - dekádní hodnoty
průměrných teplot Td (°C) a srážek Hd (mm)
Dekádní úhrn srážek Hd (mm)
Prům. dekádní teplota vzduchu Td (°C)
90 75 60 45 30 15 0 -15 -30 -45
30 25 20 15 10 5 0 -5 -10 -15
1 2 3 1 2 3 1 2 3 1 2 3 1 2 3 1 2 3 1 2 3 1 2 3 1 2 3 1 2 3 1 2 3 1 2 3
IX. X. XI. XII. I. II. III. IV. V. VI. VII. VIII.
Dekáda / Měsíc (IX.2022-VIII.2023)
Dekádní úhrn srážek Hd (mm)
Prům. teplota Td

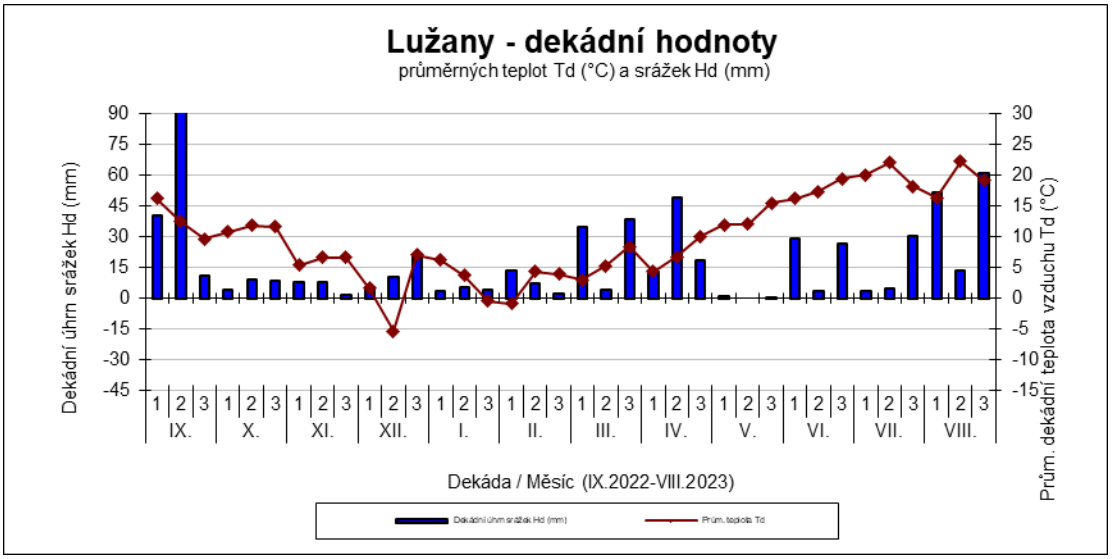
Lužany - dekádní hodnoty
průměrných teplot Td (°C) a srážek Hd (mm)
Dekádní úhrn srážek Hd (mm)
Prům. dekádní teplota vzduchu Td (°C)
90 75 60 45 30 15 0 -15 -30 -45
30 25 20 15 10 5 0 -5 -10 -15
1 2 3 1 2 3 1 2 3 1 2 3 1 2 3 1 2 3 1 2 3 1 2 3 1 2 3 1 2 3 1 2 3 1 2 3
IX. X. XI. XII. I. II. III. IV. V. VI. VII. VIII.
Dekáda / Měsíc (IX.2022-VIII.2023)
Dekádní úhrn srážek Hd (mm)
Prům. teplota Td

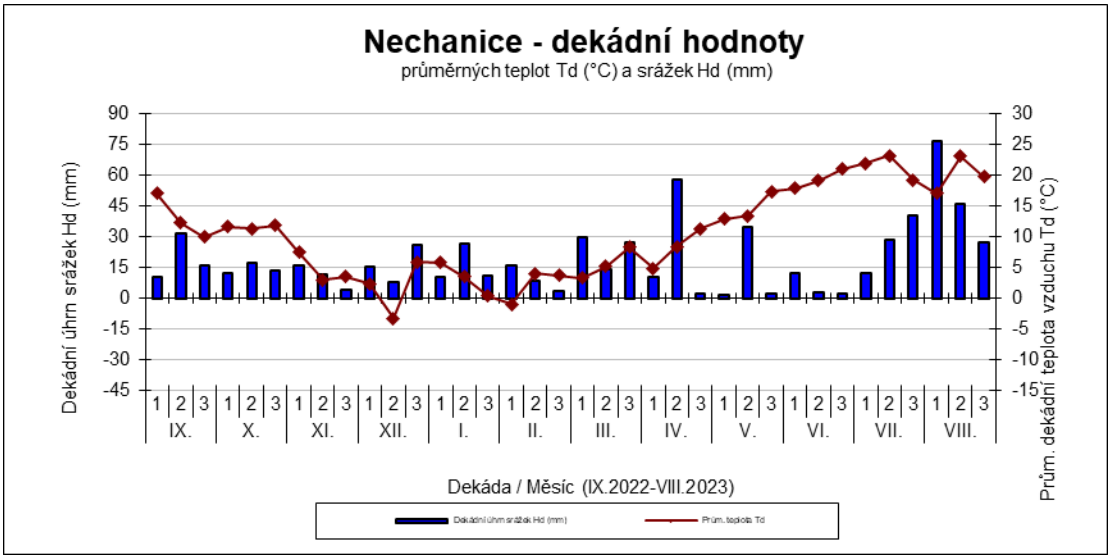
Nechanice - dekádní hodnoty
průměrných teplot Td (°C) a srážek Hd (mm)
Dekádní úhrn srážek Hd (mm)
Prům. dekádní teplota vzduchu Td (°C)
90 75 60 45 30 15 0 -15 -30 -45
30 25 20 15 10 5 0 -5 -10 -15
1 2 3 1 2 3 1 2 3 1 2 3 1 2 3 1 2 3 1 2 3 1 2 3 1 2 3 1 2 3 1 2 3 1 2 3
IX. X. XI. XII. I. II. III. IV. V. VI. VII. VIII.
Dekáda / Měsíc (IX.2022-VIII.2023)
Dekádní úhrn srážek Hd (mm)
Prům. teplota Td

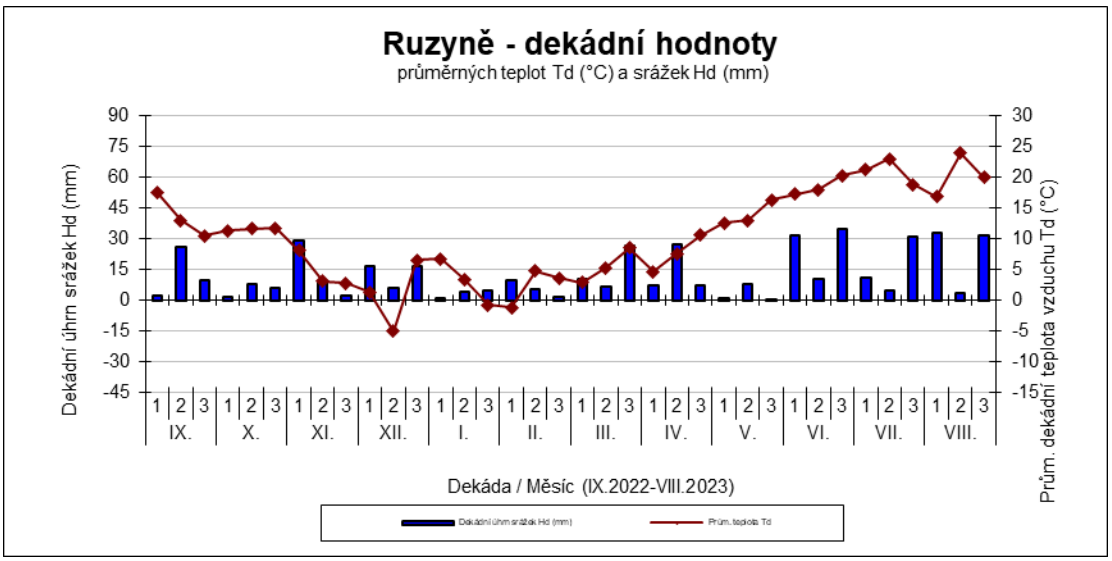
Ruzyně - dekádní hodnoty
průměrných teplot Td (°C) a srážek Hd (mm)
Dekádní úhrn srážek Hd (mm)
Prům. dekádní teplota vzduchu Td (°C)
90 75 60 45 30 15 0 -15 -30 -45
30 25 20 15 10 5 0 -5 -10 -15
1 2 3 1 2 3 1 2 3 1 2 3 1 2 3 1 2 3 1 2 3 1 2 3 1 2 3 1 2 3 1 2 3 1 2 3
IX. X. XI. XII. I. II. III. IV. V. VI. VII. VIII.
Dekáda / Měsíc (IX.2022-VIII.2023)
Dekádní úhrn srážek Hd (mm)
Prům. teplota Td

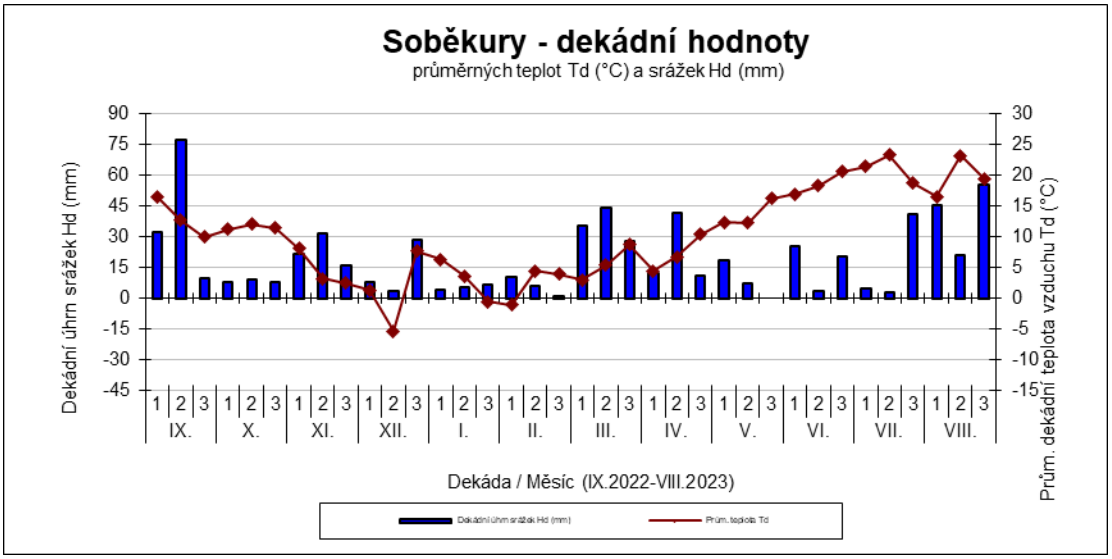
Soběkury - dekádní hodnoty
průměrných teplot Td (°C) a srážek Hd (mm)
Dekádní úhrn srážek Hd (mm)
Prům. dekádní teplota vzduchu Td (°C)
90 75 60 45 30 15 0 -15 -30 -45
30 25 20 15 10 5 0 -5 -10 -15
1 2 3 1 2 3 1 2 3 1 2 3 1 2 3 1 2 3 1 2 3 1 2 3 1 2 3 1 2 3 1 2 3 1 2 3
IX. X. XI. XII. I. II. III. IV. V. VI. VII. VIII.
Dekáda / Měsíc (IX.2022-VIII.2023)
Dekádní úhrn srážek Hd (mm)
Prům. teplota Td

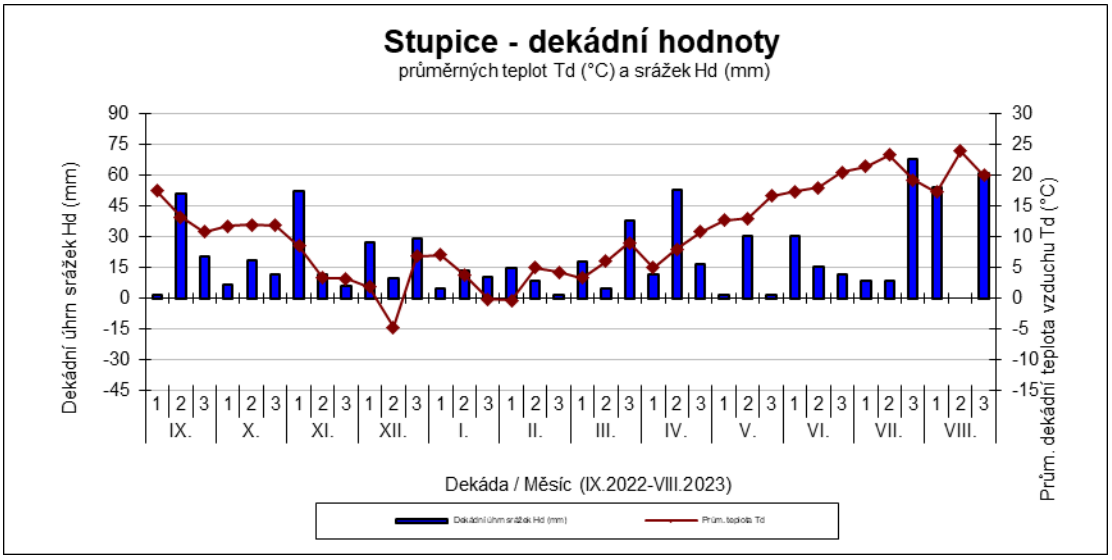
Stupice - dekádní hodnoty
průměrných teplot Td (°C) a srážek Hd (mm)
Dekádní úhrn srážek Hd (mm)
Prům. dekádní teplota vzduchu Td (°C)
90 75 60 45 30 15 0 -15 -30 -45
30 25 20 15 10 5 0 -5 -10 -15
1 2 3 1 2 3 1 2 3 1 2 3 1 2 3 1 2 3 1 2 3 1 2 3 1 2 3 1 2 3 1 2 3 1 2 3
IX. X. XI. XII. I. II. III. IV. V. VI. VII. VIII.
Dekáda / Měsíc (IX.2022-VIII.2023)
Dekádní úhrn srážek Hd (mm)
Prům. teplota Td

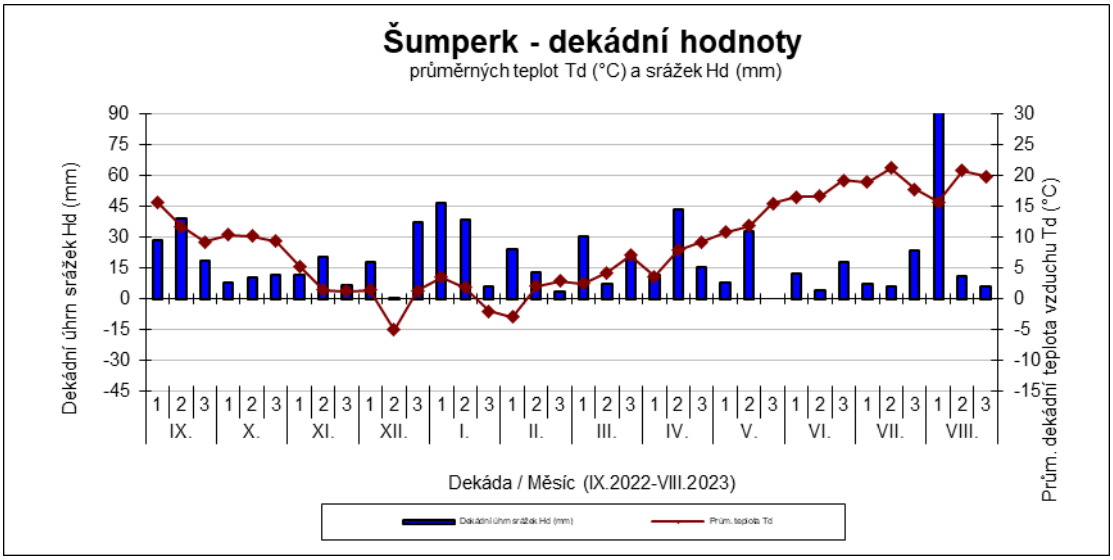
Šumperk - dekádní hodnoty
průměrných teplot Td (°C) a srážek Hd (mm)
Dekádní úhrn srážek Hd (mm)
Prům. dekádní teplota vzduchu Td (°C)
90 75 60 45 30 15 0 -15 -30 -45
30 25 20 15 10 5 0 -5 -10 -15
1 2 3 1 2 3 1 2 3 1 2 3 1 2 3 1 2 3 1 2 3 1 2 3 1 2 3 1 2 3 1 2 3 1 2 3
IX. X. XI. XII. I. II. III. IV. V. VI. VII. VIII.
Dekáda / Měsíc (IX.2022-VIII.2023)
Dekádní úhrn srážek Hd (mm)
Prům. teplota Td

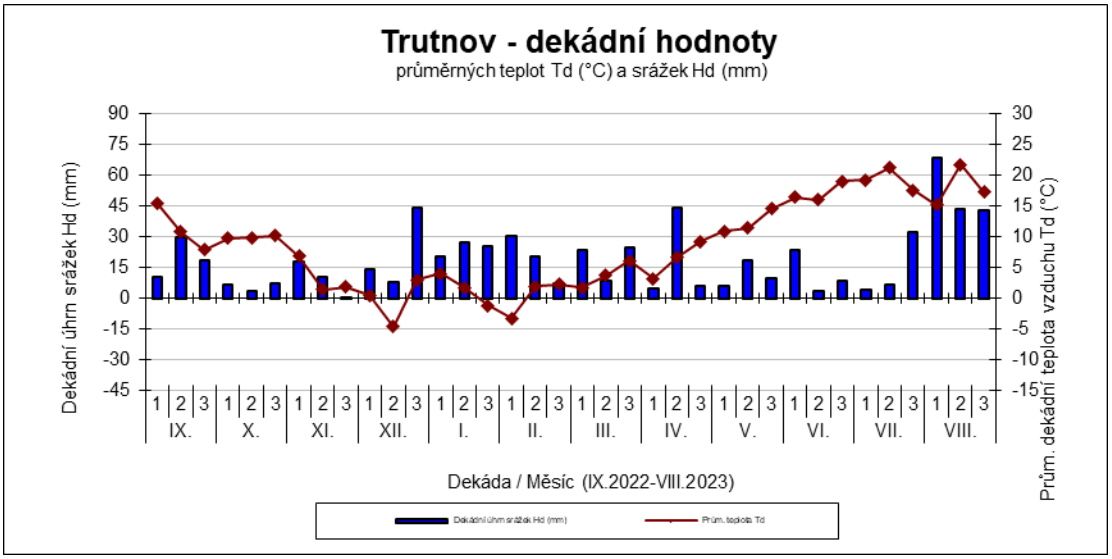
Trutnov - dekádní hodnoty
průměrných teplot Td (°C) a srážek Hd (mm)
Dekádní úhrn srážek Hd (mm)
Prům. dekádní teplota vzduchu Td (°C)
Dekáda / Měsíc (IX.2022-VIII.2023)
IX. X. XI. XII. I. II. III. IV. V. VI. VII. VIII.

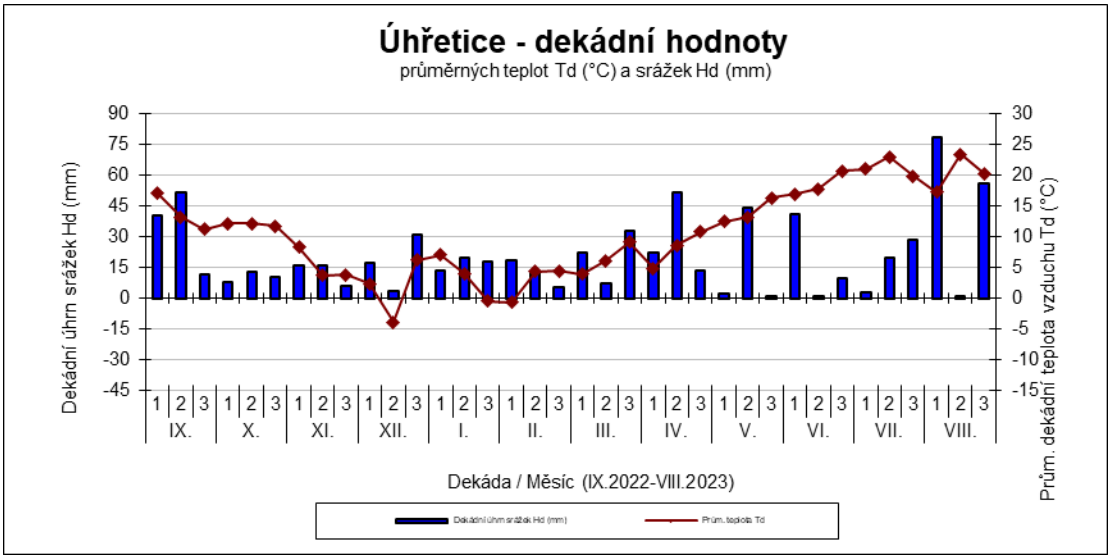
Úhřetice - dekádní hodnoty
průměrných teplot Td (°C) a srážek Hd (mm)
Dekádní úhrn srážek Hd (mm)
Prům. dekádní teplota vzduchu Td (°C)
Dekáda / Měsíc (IX.2022-VIII.2023)
IX. X. XI. XII. I. II. III. IV. V. VI. VII. VIII.

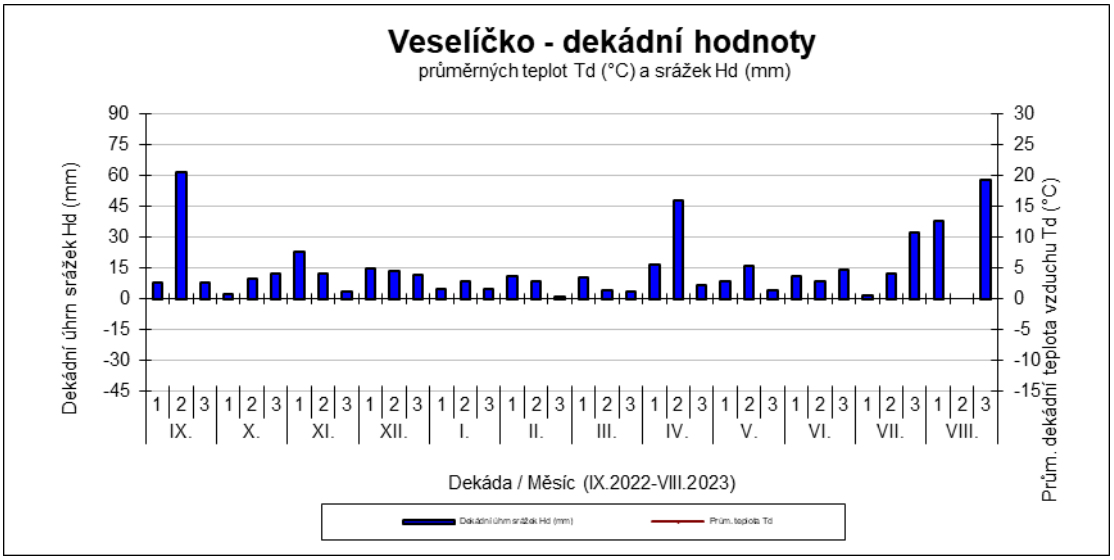
Veselíčko - dekádní hodnoty
průměrných teplot Td (°C) a srážek Hd (mm)
Dekádní úhrn srážek Hd (mm)
Prům. dekádní teplota vzduchu Td (°C)
Dekáda / Měsíc (IX.2022-VIII.2023)
IX. X. XI. XII. I. II. III. IV. V. VI. VII. VIII.

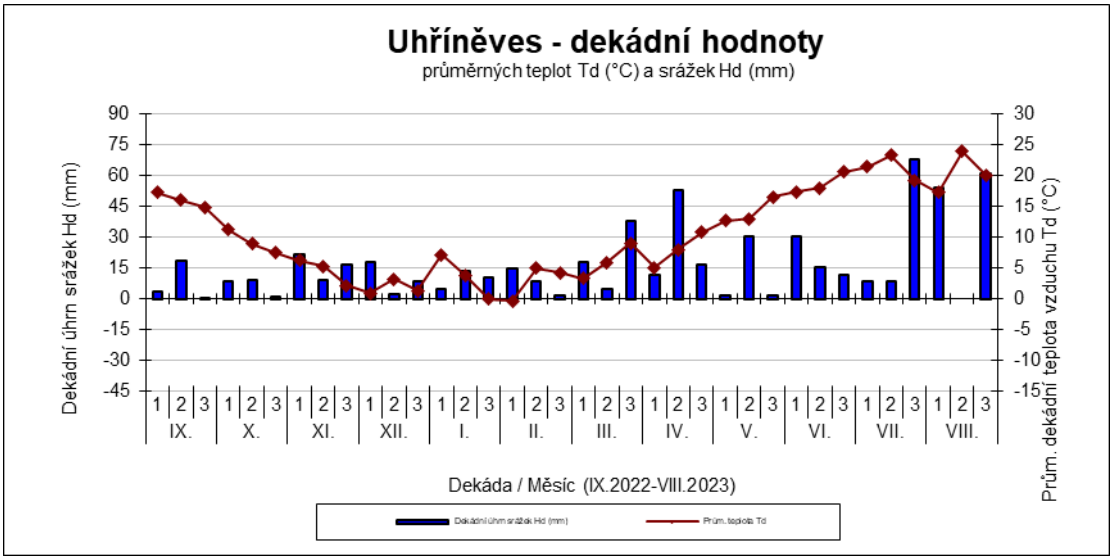
Uhříněves - dekádní hodnoty
průměrných teplot Td (°C) a srážek Hd (mm)
Dekádní úhrn srážek Hd (mm)
Prům. dekádní teplota vzduchu Td (°C)
90 75 60 45 30 15 0 -15 -30 -45
30 25 20 15 10 5 0 -5 -10 -15
1 2 3 1 2 3 1 2 3 1 2 3 1 2 3 1 2 3 1 2 3 1 2 3 1 2 3 1 2 3 1 2 3 1 2 3
IX. X. XI. XII. I. II. III. IV. V. VI. VII. VIII.
Dekáda / Měsíc (IX.2022-VIII.2023)
Dekádní úhrn srážek Hd (mm)
Prům. teplota Td

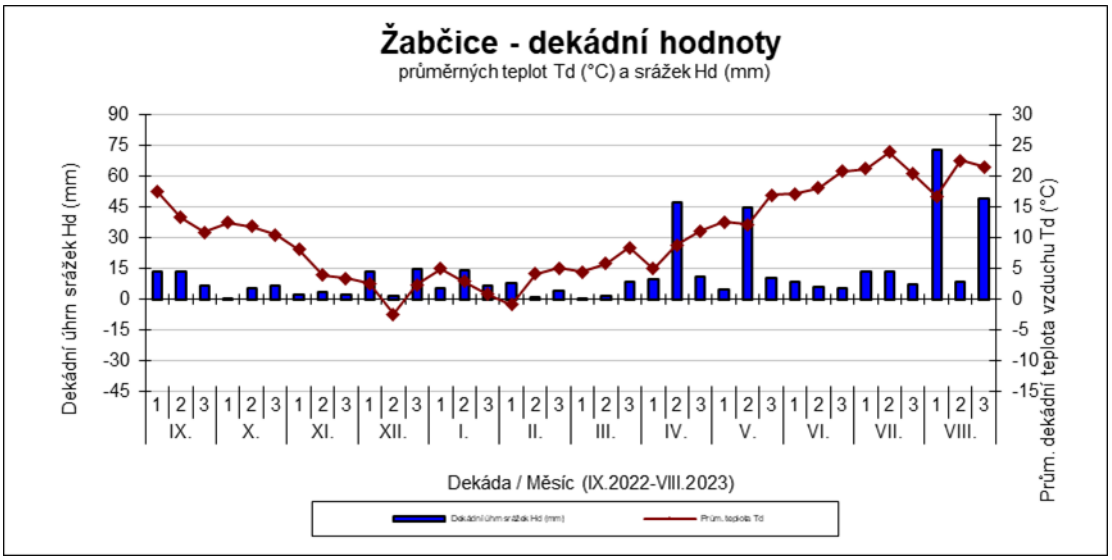
Žabčice - dekádní hodnoty
průměrných teplot Td (°C) a srážek Hd (mm)
Dekádní úhrn srážek Hd (mm)
Prům. dekádní teplota vzduchu Td (°C)
90 75 60 45 30 15 0 -15 -30 -45
30 25 20 15 10 5 0 -5 -10 -15
1 2 3 1 2 3 1 2 3 1 2 3 1 2 3 1 2 3 1 2 3 1 2 3 1 2 3 1 2 3 1 2 3 1 2 3
IX. X. XI. XII. I. II. III. IV. V. VI. VII. VIII.
Dekáda / Měsíc (IX.2022-VIII.2023)
Dekádní úhrn srážek Hd (mm)
Prům. teplota Td


Zvíkov - dekádní hodnoty
průměrných teplot Td (°C) a srážek Hd (mm)
Dekádní úhrn srážek Hd (mm)
Prům. dekádní teplota vzduchu Td (°C)
90 75 60 45 30 15 0 -15 -30 -45
30 25 20 15 10 5 0 -5 -10 -15
1 2 3 1 2 3 1 2 3 1 2 3 1 2 3 1 2 3 1 2 3 1 2 3 1 2 3 1 2 3 1 2 3 1 2 3
IX. X. XI. XII. I. II. III. IV. V. VI. VII. VIII.
Dekáda / Měsíc (IX.2022-VIII.2023)
Dekádní úhrn srážek Hd (mm)
Prům. teplota Td